



Terre Rouge:21kgs

*Votre cave
en un tour
de main !*



Pierre Blanche:31kgs

**ESTHETIQUE
ECONOMIQUE
EMBOITABLE
POSE AISEE**

Né de la matière, le BLOC CELLIER, d'une composition riche et d'une robustesse élevée affrontera le temps et profitera des années pour se patiner.

Le BLOC CELLIER, c'est la force et la beauté de la pierre, conjuguées au présent. C'est tout le prestige, la valeur et la personnalité d'un nouveau procédé, offrant l'assurance d'une fiabilité éprouvée et reconnue.

HARMONIE DES FORMES




Conçu pour le repos de votre vin, le BLOC CELLIER, développé en collaboration avec des Professionnels du vin s'intègre harmonieusement dans vos caves, appartements, expositions....Produit fini ne nécessitant aucun montage, il s'emploie seul ou assemblé en mur grâce à son système exclusif d'emboîtement.

Ses formes harmonieuses, rappelant les éléments de rangement des prestigieuses caves, rendront votre espace convivial, fonctionnel et permettront à votre vin de vieillir et de se bonifier dans les meilleures conditions.

EXPRESSION NOUVELLE DE L'AGENCEMENT



Grâce à leur système exclusif d'emboîtement, les BLOCS CELLIER s'empilent facilement sur toute surface plane, sans colle ni mortier. Par sécurité et au delà de quatre éléments superposés, on fixera le dernier Bloc au mur (à l'aide d'une patte de fixation). Un espace de 3 à 5 cm sera laissé entre les BLOCS CELLIER et le mur afin d'assurer la bonne ventilation des bouteilles.



Le Bloc Cellier®
votre Cave en Couleur

4 éléments modulaires !



Aménagez votre espace cave sur mesure, à votre rythme et en fonction de vos besoins. Le système BLOC CELLIER est modulaire et favorise de nombreux aménagements. **Les quatre éléments ont tous la même largeur et la même profondeur.** Ils s'assemblent les uns avec les autres grâce à leur emboîtement. **Seul leur hauteur ou (et) leur capacité en bouteilles varient** afin de proposer à l'utilisateur différentes options d'agencement adaptées au local et de nombreuses possibilités de classements de bouteilles.



Le bloc Cellier Standard



Le **bloc standard** est l'élément de base de votre future cave. D'une capacité de 19 bouteilles type Bordeaux (et 16 bouteilles type Bourgogne), il accepte plus d'une caisse de vin tout en réservant encore de la place pour les réapprovisionnements. Divisé en deux cases, il est très pratique pour le classement de vos différentes appellations dont vous ne possédez que peu de bouteilles sans pour autant mobiliser beaucoup de place

Le bloc Cellier MAXI



Le **bloc maxi** a les mêmes dimensions que le le Bloc Standard, mais offre une plus grande capacité de stockage. il est réservé aux appellations plus courantes pour lesquelles vous désirez réserver beaucoup de places.

Le bloc Cellier «2/3»



Le **bloc «2/3»**, réservé à vos Grands Crus que vous souhaitez conserver très longtemps, a une capacité de douze bouteilles, type Bordeaux ou Bourgogne. D'une hauteur égale aux deux tiers d'un Bloc Standard (ou Maxi); il permet également d'agrémenter la disposition de l'ensemble par les décalages en hauteur qu'ils produisent.

Le bloc Cellier Demi



Le **Bloc Demi** est deux fois moins haut qu'un Bloc Standard (ou Maxi). Il est principalement destiné à ajuster le nombre d'éléments à empiler en fonction de la hauteur de votre local. Généralement la hauteur sous plafond d'une cave étant inférieure à 2,10 ml, cela permet de superposer : 3 blocs standards (ou Maxi) + 1 Demi



Empilement double - Type Professionnel

Ecorchés



Vue de face



Vue arrière

Pour un empilage en double type «**professionnel**», les BLOCS CELLIER seront assemblés deux par deux pour augmenter la capacité de stockage (soit une profondeur de 40 cm).

Rien de plus facile, pour personnaliser votre cave, que d'alterner alors : pose simple ou double, éléments Standard, Demi, «2/3» et Maxi.



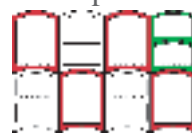
Exemple d'empilement double

EN QUELQUES CLICS, CRÉEZ VOTRE CAVE PERSONNALISÉE →

SUR www.bloc-cellier.lu

2 Demis  = 1 Standard  = 1 Maxi 

Exemples:



Alignement réalisé à partir de: Standard, Maxi et Demi



Alignement réalisé à partir de: Standard, Maxi, Demi et «2/3»




Alignement type escalier réalisé à partir de: Standard, Maxi, Demi et «2/3»



2 coloris au choix

Terre Rouge
Pierre Blanche



	Standard	Maxi	«2/3»	Demi
e x l x h*	20 x 40 x 52*	20 x 40 x 52*	20 x 40 x	20 x 40 x 26*
Terre Rouge	21 kgs	19 kgs	34,4*	12 kgs
Pierre Blanche	31 kgs	28 kgs	16 kgs	16 kgs
Nbr. bouteilles (75 cl)*	16 à 19	19 à 23	20 kgs	8
Qté. /palette	30	30	12	60

* h + 4 cm de voute à ne compter que pour le dernier rang - ** Type Bourgogne ou Bordeaux (75 cl)

Les Blocs CELLIER étant réalisés à partir de matériaux naturels, les couleurs et textures peuvent varier d'une fabrication à l'autre. Lors de la mise en œuvre, pour assurer un nuancement parfait, on utilisera des Blocs CELLIER provenant de palettes différentes. Poids et conditionnement donnés à titre indicatif. Photos et dessins non contractuels.

Le Bloc Cellier
CAVES VINEL
Brusselsesteenweg 330
L-8805 RAMBROUCH
Tel:00 352 236 406 63
Fax:00 352 236 495 32
www.bloc-cellier.lu
E mail: vinel@pt.lu

Votre distributeur: